

不燃ごみ (もえないごみ)

資源ごみ

可燃ごみ

不燃ごみ

粗大ごみ

容器包装
プラスチック

有害ごみ

収集できない
ごみ

リサイクルの森
について

ごみ品目別
一覧表

出せるもの

主な品目

ガラス製品



●鏡



●電球



●ガラスコップ

金属製品



●かさ


(傘布は取り外して「可燃ごみ」へ)



●使い捨てライター
(ガスは抜いてください)



●化粧びん
(飲料用のびん類とは成分が異なりますので、「資源ごみ」には出さないでください)




●板ガラス



●食用油のびん



●はさみ



●金属製の菓子箱

かばん類 (小型)



●ハンドバッグ



●ランドセル





●リュックサック

アルミホイル製品

※アルミ缶を除く

●アルミホイル



●アルミカップ

●鍋焼きうどん
などのカップ



陶磁器類



●茶碗・湯呑み



●植木鉢



●皿

出し方のルールとマナー

以下の点に注意してください。

必ず
**不燃物用指定袋で
出してください!**



不燃物用指定袋に入らない場合は**粗大ごみ**として出してください。

- アルミ缶やスチール缶・ピンは「資源ごみ」として出してください。
- 木、紙、布、プラスチックの部分はできるだけ「資源ごみ」または「可燃ごみ」へ出してください。
- 19ページに注意して出してください。

収集日

月2回
第1・3水曜日

資源ごみ

可燃ごみ

不燃ごみ

粗大ごみ

容器包装
プラスチック

有害ごみ

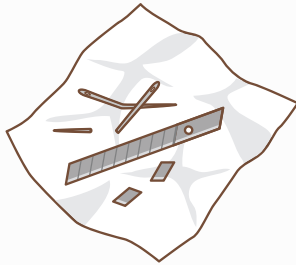
収集できない
ごみ

リサイクルの森
について

ごみ品目別
一覧表

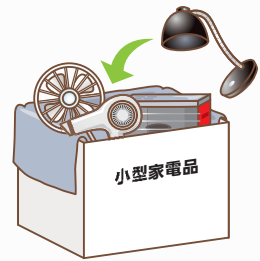
割れたガラス、針、刃物など

袋が破れたり、ケガをするなど危険ですので、丈夫な紙などに包んでから出してください。



小型家電品の分別回収について

従来までは家電製品は不燃ごみや粗大ごみとして排出していただいていたのですが、平成26年4月以降は「資源ごみ」として分別回収を行っています。具体的な品目や出し方は6ページを参照してください。



スプレー缶

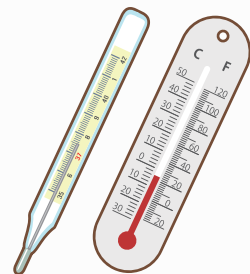
カセットボンベやヘアスプレーなどのスプレー缶は、平成29年4月以降は分別回収を行っています。具体的な品目や出し方は12ページを参照してください。

なお、やむを得ず不燃ごみとして出す際は、必ず中身を出し切り、穴を開けてから出してください。



乾電池・蛍光管・体温計・温度計

乾電池や蛍光管などは不燃ごみに出さないでください。「有害ごみ」として、資源ごみ回収日に一緒に回収しています。具体的な品目や出し方は27ページを参照してください。



使い捨てライター



●使い捨てライター

出し方のルールとマナー

以下の点に注意してください。

- 必ず中身を使い切ってください。
- 不燃ごみとして出してください。

使い捨てライターの処分について

ご家庭で不要になったライターも燃料が残っていると発火の危険性がありますので、処分する際は必ず中身を使い切ってから出してください。



使い捨て ライターの ガスの抜き方

- ①周囲に火の気のないことを確認する。
- ②操作レバーを押し下げる（着火した場合はすぐに吹き消す）
- ③輪ゴムや粘着力の強いテープで、押し下げたままのレバーを固定する。
- ④「シュー」という音が聞こえなければガスが噴出しているので、この状態のまま付近に火の気のない、風通しのよい屋外に半日から1日放置する。（聞こえない場合は、炎調整レバーをプラス方向に限界まで動かす）
- ⑤念のため着火操作をして、火が着かなければガス抜き完了です。（不燃ごみとして捨ててください）

